


# e席リザーブ購入方法 (ワタシアター会員でない場合・ワタシアター会員登録を希望しない場合)



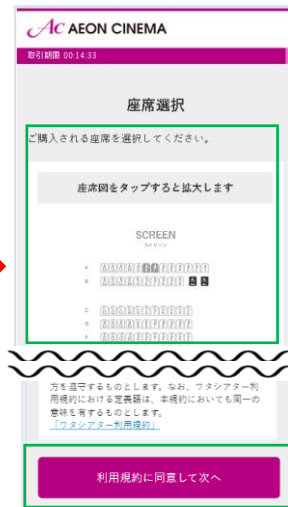
上映スケジュール画面で、ご希望の日時と作品を選択します。



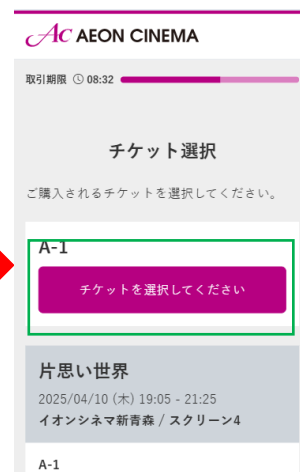
ワタシアター会員の方は、会員情報を入力し「ログイン」。会員以外の方は、「会員にならずに購入」ボタンを押してください。



ワタシアター会員にならない場合は「会員にならない」を選択します。



座席を選択後、利用規約をご確認いただき、「利用規約に同意して次へ」を選択します。



「チケットを選択してください」を選択します。



ワタシアター会員ではない場合は、「非会員の方」を選択します。



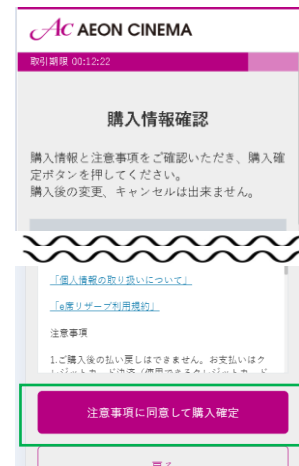
チケット料金を選択します。



券種を選択し、指定した券種が反映後「次へ」を選択します。



決済情報を入力して「次へ」を選択します。



入力情報と、注意事項をご確認いただき「注意事項に同意して購入確定」を選択します。



お手続き完了となります。e席リザーブ完了通知もご確認ください。